



Sommer 2014


Hochwertig, innovativ, wegweisend: Das WOLF-Garten **EXPERT** Fachhandelssortiment

Wollen Sie mehr? WOLF-Garten EXPERT Produkte sind für Sie mit einem hohen Anspruch an Qualität, Benutzerfreundlichkeit und einfacher Bedienung entwickelt worden. EXPERT Produkte entsprechen sogar den kompromisslosen Ansprüchen professioneller Gärtner.

- » Spezielles, qualitativ hochwertiges WOLF-Garten Fachhändler Sortiment*
- » Maximale Funktionalität und hoher Komfort
- » Robuste Ausstattung mit zusätzlichen Design-Merkmalen
- » Zuverlässig im Einsatz
- » Wartungsfreundlich, solide Verarbeitung
- » Vielseitige Zubehör-Kombinationsmöglichkeiten für noch mehr Funktionalität
- » » Kraftvolle Motoren mit innovativer, bahnbrechender Technologie
- » » Mit exklusiver 3-Jahres-Garantie **

* Finden Sie 10 gute Gründe für die speziellen WOLF-Garten EXPERT Händler auf der Rückseite des Katalogs.

** Herstellergarantie der MTD Products AG, beschränkt auf Nacherfüllung, gültig nur bei Registrierung unter <https://b2c.wolf-garten.eu>





WOLF-Garten EXPERT ROBO SCOOTER* - Lehnen Sie sich zurück und entspannen Sie

Die WOLF-Garten Roboter-Rasenmäher sind bemerkenswerte Allrounder, die auch weitläufige Flächen eigenständig mähen. Außerdem macht es Spaß ihnen dabei zuzuschauen, wie sie Ihren Rasen perfekt pflegen.



WOLF-Garten EXPERT Rasenmäher – moderne Rasentechnologie mit allem Komfort

Diese Modelle verbinden immer das Angenehme mit dem Nützlichen. Ob Sie eher zu den leichten Elektromähern oder den Benzinmähern aus dem breiten Programm der WOLF-Garten EXPERT Rasenmäher tendieren – das breite WOLF-Garten EXPERT Programm wird jedem Anspruch gerecht.



WOLF-Garten EXPERT Scooter Pro – klein aber höchst professionell

So klein er auch ist – der EXPERT Scooter Pro von WOLF-Garten ist ein echter Profi, was seine Funktionalitäten angeht. Zugeschnitten auf anspruchsvolle Kunden bietet der exklusiv für den Fachhandel entwickelte Aufsitzrasenmäher besonderen Mähkomfort.



WOLF-Garten EXPERT Rasentraktoren – ein Programm das Maßstäbe setzt

Bei diesen Traktoren haben Sie die Wahl: zwischen Heck- und Seitenauswurf, AutoDrive™-, Hydrostat- und Transmatic-Getrieben, Motoren, die in jedem Gelände Leistung bringen. Maßstäbe setzen sie alle in Punkto Zuverlässigkeit, Fahreigenschaften, Bedien- und Mahkomfort.



WOLF-Garten EXPERT Vertikutierer – das richtige Werkzeug für die Rasendurchlüftung

Beim Vertikutieren werden unschöner Rasenfz entfernt und Nährstoffe und Wasser und Sauerstoff können wieder ungehindert an die Graswurzel gelangen und diese optimal versorgen. Der EXPERT Benzin-Vertikutierer von WOLF-Garten bietet Ihnen dabei hohen Nutzungskomfort und kommt bei einer Schnittbreite von 40 cm mit 17 Doppelmesser und 15 Federn zum Einsatz.



WOLF-Garten EXPERT Schneefräsen – echte Experten für die Wintersaison

Die ein- bzw. zweistufigen EXPERT Schneefräsen von WOLF-Garten vermitteln Ihnen das gute Gefühl, selbst dem heftigsten Wintereinbruch jederzeit gewachsen zu sein. Und die dreistufigen Schneefräsen von WOLF-Garten sind die ersten weltweit. Das neue FORCE Sortiment ist eine wahre Revolution in Punkto Schneeabseitung. Für weitere Informationen fragen Sie bitte unsere WOLF-Garten Fachhändler nach unserem EXPERT Winterprogramm 2013/2014.



Unsere Innovationen 2014



Jede Saison hat ihre besonderen Herausforderungen, auf die wir unsere nützlichen Helfer für den Garten zuschneiden. Damit sich Ihre Investitionen in Qualität und Komfort für die Gartenpflege lohnen, behalten wir bei unseren Neuentwicklungen vor allem zwei Dinge im Blick – nämlich unsere Produkte so zu konzipieren, dass sie multifunktional und nachhaltig einsetzbar sind. Unser erster Überblick zeigt, wo unsere Neuheiten-Schwerpunkte im Jahresprogramm 2014 liegen.

Benzin-Rasenmäher in gewohnter WOLF-Garten EXPERT Qualität.

2014 hat WOLF-Garten fünf neue Benzinmäher im EXPERT Programm. Dank ihrer leistungsstarken Motoren und zusätzlicher Bestandteile wie der Füllstandsanzeige des Grasfangkorbs oder dem einfach zu bedienenden ergonomischen Knauf zur Höheneinstellung, sind die neuen Benzinmäher ideale Einstiegsmodelle für jeden, der ein Rasenpflege-Experte werden will.



Bahnbrechende Rasenmäher Technologie: Der ROBO SCOOTER®

WOLF-Garten hat viele Jahre neue Standards in der Rasenmäher-Entwicklung gesetzt: im Spitze-Sortiment für Profis, im Einsteiger-Sortiment für Kleingärtner, bei traditionellen handgeführten Rasenmähern ebenso wie in wegweisenden Technologien bei Rasentraktoren. Unser aktuelles innovatives Beispiel ist der ROBO SCOOTER®, ein vorprogrammierter Roboter-Rasenmäher, der die Arbeit selbstständig erledigt.



Spezieller Langzeitdünger RO-S 300 für den Gebrauch in Kombination mit Roboter-Rasenmähern.

Der Einsatz Ihres neuen ROBO SCOOTER® verändert die Qualität Ihres Rasens. Der neue RO-S 300 beinhaltet einen speziellen, ausbalancierten Mix aus Mineralnährstoffen, der perfekt auf die Bedürfnisse Ihres Rasens abgestimmt ist. Mehr Informationen zu Saatgut und Düngern finden Sie auf Seite 11 in unserem detaillierten Katalog "WOLF-Garten Sommersortiment 2014".



Sammeln Sie große Mengen Blätter mit minimalem Zeit-und Kraftaufwand

Der Herbst eine besondere Zeit um die Natur zu bewundern, aber die Aufgaben die in dieser Jahreszeit begonnen werden, sind so variabel wie der Herbst selbst. Mit den neuen WOLF-Garten Laubbläsern befreien Sie Ihren Rasen und die Einfahrt ohne Mühe vom Laub. Mehr Informationen finden Sie auf Seite 50 unseres Katalogs "WOLF-Garten Sommersortiment 2014".



Weitere WOLF-Garten
Produkte finden
Sie in unserem
Sommerkatalog 2014.



4	Neuheiten
6 – 9	ROBO SCOOTER® 1800 und 3000
10 – 13	Elektromäher
14 – 17	Benzinmäher
18 – 21	POWER ³ Benzinmäher
22 – 23	Scooter Pro
24 – 29	Rasentraktoren
30 – 31	Zubehör für Rasentraktoren
32 – 33	Vertikutierer
34	WOLF-Garten Sortiment 2014
35	Garantie



powered by
Robomow®

ROBO SCOOTER® 1800 und 3000

Perfekter Schnitt. Perfektes Timing.

Lehnen Sie sich zurück und entspannen Sie - Mähen war noch nie so einfach

Die neuen Roboter-Rasenmäher von WOLF-Garten sind wahre Alleskönner und bearbeiten selbst weitläufiges Gelände im Alleingang. Es wird Ihnen eine wahre Freude sein, ihnen bei der Arbeit zuzuschauen!

Mähen, Mulchen, Trimmen – ein Selbstläufer.

Nachdem Sie die Basisdaten für Flächen- und Kantenschnitt einmal eingegeben haben, arbeiten die akkubetriebenen ROBO SCOOTER® 1800 und 3000 völlig autonom. Wird es zwischendurch Zeit für eine neue Akkuladung, steuern sie ihre Ladestation eigenständig an. Ausgestattet mit neuer Energie geht's gleich weiter. Sauberer Kantenschnitt inklusive.

Rasenpflege – souverän und sicher.

Das für Sie leicht zu verlegende Begrenzungskabel gibt jedem ROBO SCOOTER® seinen Aktionsradius vor. Stößt er auf ihrem Rasenparcours irgendwo an, wechselt er einfach die Richtung. Steigungen und abschüssiges Gelände? Beides meistert er mit Bravour. Vor zu hartem Kontakt mit festen Gegenständen, unsachgemäßem Gebrauch, Dauerregen oder Diebstahl bewahren den selbständigen Gartenhelfer gleich mehrere Sensoren und ein Alarmsystem.


Die Top Vorteile der WOLF-Garten ROBO SCOOTER® 1800 und 3000

Intuitive
Bedienung
und einfache
Installation



Sie geben beim ROBO SCOOTER® lediglich an, wann er nicht mähen soll. So sparen Sie Zeit bei der Inbetriebnahme. Das einfach zu verlegende Kabel gibt die Begrenzung der Mähzone vor.

Kein zeitaufwändiges
Trimmen der
Rasenkante



Im Kantenschnittmodus werden die Rasenkanten so exakt getrimmt, dass Sie sich manuelle, zeitaufwändige Nacharbeiten beispielsweise an Mauern oder Bäumen sparen können. Dies wird durch das überstehende Mähgehäuse erreicht.

Viel Zeit für
Gartengenuss



Die ROBO SCOOTER® erreichen aufgrund ihrer großen Schnittbreite und neuster Akku-Technologie eine verkürzte Mähzeit. Dadurch haben sie eine sehr hohe Flächenleistung ohne Nachzuladen. So ist Ihr Rasen schnell wieder frei und Sie können ihn direkt wieder genießen.

Kein Messerwechsel
während der
Saison



Die Messer der ROBO SCOOTER® haben zwei Vorteile. Es sind robuste Stahlmesser mit einer vergleichsweise langen Lebensdauer von bis zu einer Saison. In Kombination mit der Schnitthöhenverstellung kann selbst höheres Gras problemlos gemäht werden, zum Beispiel nach dem Urlaub oder zu Saisonbeginn. Ein konventioneller Mäher entfällt. Somit sparen Sie nicht nur Platz in Ihrer Garage, sondern auch bares Geld.

ROBO
SCOOTER®
sind sicher



Um Ihre Kinder zu schützen und den Einsatz durch Unbefugte zu verhindern, verfügen die ROBO SCOOTER® über eine elektronische Sicherheitssperre. Werden sie angehoben bzw. gekippt, stoppen eingebaute Sensoren die Messer sofort. Treffen sie auf ein Hindernis werden zunächst die Messer und der Mäher angehalten. Danach setzen sie den Mähvorgang in einer anderen Fahrtrichtung fort.

„Spurlos“
zur Ladestation




Bei niedrigem Batterieladestand fährt der ROBO SCOOTER® selbstständig zur Ladestation zurück. Er sucht den kürzesten Weg zum Begrenzungskabel und orientiert sich bei der Rückfahrt an diesem. Dabei wählt er immer eine andere Spur, um unschöne Spurrillen in der Rasenfläche zu vermeiden.

Besonders leiser Lauf



Der Eingreifschutz, der die Schneidwerkzeuge sicher umschließt, hat eine zweite Funktion: Er dient zugleich als Schallschutz und sorgt damit für einen angenehm niedrigen Geräuschpegel.

Gleichmäßiges Schnittbild



Das Mähwerk ist im Gehäuse beweglich aufgehängt. Dadurch passt es sich dem zu bearbeitenden Rasengelände an und erzielt somit ein gleichmäßig schönes Schnittbild ohne die Grasnarbe zu beschädigen.

Flexibel positionierbares
Signalmodul



Über das Signalmodul, das Sie im Haus anbringen, behalten Sie stets den Überblick. Zudem können Sie den ROBO SCOOTER® per Knopfdruck ausschalten, wenn Sie den Garten völlig ungestört nutzen oder die Arbeit aus anderen Gründen unterbrechen wollen.

Reduzierter
Wartungsaufwand

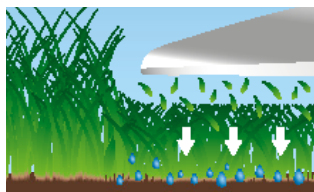


Die Messer und Räder der ROBO SCOOTER® sind durch ein einfaches Stecksystem montiert. So können Sie sie für anfallende Reinigungs- und Wartungsarbeiten mit wenigen Handriffs leicht entfernen und wieder anbringen. Das spart Zeit, denn Sie erreichen schnell und einfach sonst schwer zugängliche Stellen.



Immer ein schönes Schnittbild auch dank Regensensor

Wird zu nasser Rasen gemäht, verklumpt das Schnittgut, das Mähgehäuse verschmutzt und das Schnittbild leidet. Mit Hilfe des einstellbaren Regensensors können Sie wählen, bis zu welchem Feuchtigkeitsgrad gemäht werden soll. Wird dieser überschritten bleibt der ROBO SCOOTER® in der Ladestation. Sie sparen sich lästige Reinigungsarbeiten und die Rasenfläche bleibt top.



Mulchen statt Schnittgutentsorgung

Ersparen Sie sich mit dem ROBO SCOOTER® die lästige Schnittgutentsorgung. Denn durch das geschlossene Mähgehäuse und die extrem hohe Umdrehungsgeschwindigkeit der Messer wird das Gras fein gehäckselt und auf der Rasenoberfläche verteilt. Das Schnittgut besteht zu 90 % aus Wasser und führt damit der Grasnarbe zusätzliche Feuchtigkeit zu.



Überwinterung

Das „Batteriefrischhalte-System“ sorgt nach der Mähseason für eine lange Lebensdauer der Batterie. An die Steckdose angeschlossen kann der ROBO SCOOTER® im Keller oder in der Garage überwintern, ohne dass Sie Überladung, Überhitzung, oder einen Schaden an der Batterie befürchten müssen.



Fernbedienung

Sie können ideal auch außerhalb des begrenzten Terrains, z.B. in Engstellen des Garten, beim Fahren von der Garage zur Mähzone oder in eine zweite Mähzone selbst mähen und manövrieren.

Intuitive Installation und Programmierung

Sie können das Begrenzungskabel, das den Mähbereich abgrenzt, einfach und in kürzester Zeit installieren. Das intuitive Display erleichtert Ihnen die Inbetriebnahme. Bei jedem Mähzyklus verlässt der ROBO SCOOTER® seine Aufladestation und beginnt entlang des Begrenzungskabels zu mähen, bis er schließlich zurück zur Basisstation fährt (gelbe Pfeile). Danach fährt er sofort wieder aus der Basisstation heraus und mäht nach dem Zufallsprinzip (rote Pfeile).



Zubehör für ROBO SCOOTER® 1800 und 3000

Bestell-Bezeichnung	Artikel-Nr.	EAN-Code	ROBO SCOOTER® 1800	ROBO SCOOTER® 3000	Unverbindliche Preisempfehlung
Zusätzliche Basisstation	196-794-678	4 008423 855937	X	X	199,99*
Zusätzlicher Begrenzungsschalter, mit Halter	196-795-678	4 008423 855944	X	X	109,99 €*
Zusätzliche Batterie für den Begrenzungsschalter	196-796-678	4 008423 855951	X	X	64,99 €*
Extra Begrenzungskabel (150 Meter)	196-797-678	4 008423 855968	X	X	63,99 €*
Extra Nägel zum Sichern des Begrenzungskabels (50 Stück)	196-798-678	4 008423 855975	X	X	15,99 €*
Extra Verbindungskappen für das Begrenzungskabel (10 Stück)	196-799-678	4 008423 855982	X	X	12,99 €*
Fernbedienung	196-804-678	4 008423 856033	X	X	64,99 €*

Die ROBO SCOOTER® Modelle im Überblick:



Bestell- Bezeichnung	ROBO SCOOTER® 1800	ROBO SCOOTER® 3000
EAN-Code		
Artikel-Nr.	18AO18LF650	18AO30LF650
Für Rasenflächen	Bis 1800m ²	Bis 3000 m ²
Schnittbreite	56 cm	56 cm
Schnitthöhe	20-80 mm	20-80 mm
Akku-Laufzeit	60-80 min (mehrere Zyklen)	90 min (mehrere Zyklen)
Ladezeit	90-120 min	90-120 min
Maße (L/B/H)	73,5 / 66 / 31,5 cm	73,5 / 66 / 31,5 cm
Motor/Leistung	26 Volt Lithium-Eisenphosphat-Batterie (LiFePO ₄), 4 Ah (2000 Zyklen)	26 Volt Lithium-Eisenphosphat-Batterie (LiFePO ₄), 6 Ah (2000 Zyklen)
Messermotoren	2 x 200 Watt	2 x 150 Watt
Unterzonen	4, separate Zonen möglich	4, separate Zonen möglich
Gewicht ca.	19 kg (inkl. Batterien)	19 kg (inkl. Batterien)
Chassis	Kunststoff	Kunststoff
Display	LC-Display	LC-Display
Mulchsystem	Ja	Ja
Sensoren	Regensensor, Stoßsensor, Hebesensor, Kippsensor	Regensensor, Stoßsensor, Hebesensor, Kippsensor
Randnahe Kantenschnitt	Ja	Ja
Diebstahlschutz	PIN-Code und Alarmsystem	PIN-Code und Alarmsystem
Lieferumfang	› 2 Messer, 450 Nägel, 6 Metallnägeln zur Befestigung der Basisstation, 350 m Begrenzungskabel, Signalmodul, 20 m Verlängerungskabel, Roboruler-Lineal, Bedienungsanleitung, Installations-DVD, Fernbedienung	› 2 Messer, 500 Nägel, 6 Metallnägeln zur Befestigung der Basisstation, 400 m Begrenzungskabel, Signalmodul, 20 m Verlängerungskabel, Roboruler-Lineal, Bedienungsanleitung
Unverbindliche Preisempfehlung	2.499,00*	2.799,00*



EXPERT Elektromäher

Effizient, emissionsfrei, ergonomisch und leicht

Bei diesen leistungsstarken Mähern verbindet sich das Angenehme mit dem Nützlichen. Sie verbrauchen weder Treibstoff noch Öl, kommen ohne Ölwechsel aus und arbeiten frei von Schadstoffemissionen. Ihre Laufruhe ist wohltuend für Ihre Ohren und zugleich Voraussetzung für ermüdungsfreies Arbeiten.

Ergonomischer Pultgriff mit Softeinlage für mehr Grip und besseres Handling

Patentierte Flick-Flack® Kabelführung: Einzigartig und smart bietet WOLF-Garten eine clevere Lösung für kabelgebundenen Elektromähern. Das innovative Flick-Flack® System sorgt dafür, dass Ihr Kabel auch bei engen Kurven und Wendungen mühelos auf die andere Seite umgeschlagen werden kann. Dadurch verläuft es stets einfach und sicher ausserhalb des Mähbereichs.

Großer Fangkorb für längeres Arbeiten. Die weite Öffnung des Fangkorbs beschleunigt die schnelle Leerung.

CCM-System – mit einem einfachen Handgriff schneiden, fangen und mulchen. Mehr Infos auf Seite 12

Robustes, widerstandsfähiges Chassis aus Verbundkunststoffen

Zwei Griffe zum einfachen Transport



Hauptmerkmale der **EXPERT** Elektromäher



CCM-System 3-in-1: Schneiden, Fangen, Mulchen



Kugelgelagerte Bereifung mit rasenschonendem Profil



Ergonomisch geformter Holm mit leichter Bedienung



Fangsackfüllstandanzeige



Fangkorbfüllstandanzeige

Höhenverstellbare, vollständig abklappbare Holme für angenehmere Arbeit und platzsparende Aufbewahrung

Leicht bedienbare, zentrale Schnitthöheneinstellung

Leistungsstarke WOLF-Garten Motor-Technologie für dauerhaft hohe Arbeitsleistung

Stabile kugelgelagerte Bereifung mit rasenschonendem Profil



CCM-System – drei Funktionen in einem Gerät

Bei den Rasenmähern mit CCM-System setzt WOLF-Garten EXPERT auf Multifunktionalität. Alle Modelle dieser Serie integrieren mehrere Funktionen in einem Gerät, für die sonst verschiedene Einzelgeräte benötigt werden: zum Rasenmähen, zum Auffangen von Grasschnitt im Fangsack und zum Mulchen, um den Rasen optimal mit Nährstoffen zu versorgen. Mit einem Dreh des Wahlhebels wechseln die multifunktionalen Mäher von einem Modus in den anderen. So kann mit und ohne Fangsack gemäht oder im Mulch-Modus das Schnittgut fein gehäckselt wieder dem Rasen zugeführt werden. Das namensgebende Kürzel kommt übrigens aus dem Englischen und steht für Cut, Collect and Mulching.



Wozu eignet sich welche Funktion?

Schneid-Funktion:

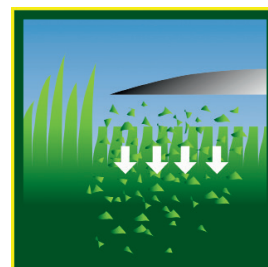
Empfehlenswert für weitgehend naturbelassene Grasflächen mit höherem Gras, die seltener gemäht werden müssen. Dabei wird das Gras ohne Fangkorb nur geschnitten und über einen Deflektor seitlich oder am Schneidwerk hinten ausgeworfen. Vorteil der Methode ist der sparsame Energieverbrauch, da der Gegendruck des Fangsacks fehlt, ein Nachteil, dass der Grasschnitt auch da landet, wo er nicht hingehört: auf Gehwegen und im Haus.

Auffang-Funktion:

Ideal, wenn wenig Zeit zum Rasenmähen bleibt. Die Auffang-Funktion sammelt Schnittabfälle wie Blätter und geschnittenes Gras im Fangsack, so dass Licht und Wasser als Voraussetzung für gesundes Wachstum ungehindert in den Rasen eindringen können. Das aufgefangene Schnittgut können Sie beispielsweise auf dem Komposter oder in der Biotonne entsorgen.

Mulch-Funktion:

Optimal für gut gepflegte Gärten, deren Rasen in der Hochsaison mindestens zweimal pro Woche gemäht wird. Das Schnittgut wird im Mähgehäuse so fein zerkleinert, dass es durch den Schneidkanal auf die Grasnarbe fällt. Dort nimmt es der Boden als biologisch wertvoller Gründünger wieder auf.



EXPERT Elektromäher



Bestell-Bezeichnung	EXPERT 34 E	EXPERT 37 E	EXPERT 40 E	EXPERT 40 EA
EAN-Code				
Artikel-Nr.	18BWF1S-650	18BWG1H-650	18BWH1K-650	18BRH1K-650
Für Rasenflächen	bis 350 m ²	bis 350 m ²	bis 800 m ²	bis 800 m ²
Schnittbreite	34 cm	37 cm	40 cm	40 cm
Motor/Leistung	230 Volt, 1400 Watt, 2950 / min	230 Volt, 1600 Watt, 2950 / min	230 Volt, 1600 Watt, 2950 / min	230 Volt, 1600 Watt, 2950 / min
Chassis	Kunststoff	Kunststoff	Kunststoff	Kunststoff
Kugellager	Ja	Ja	Ja	Ja
Gewicht ca.	15 kg	16 kg	25 kg	26 kg
Fangeinrichtung/ Volumen	Fangkorb: 35 L	Fangkorb: 35 L	Fangkorb: 55 L	Fangkorb: 55 L
Höheneinstellung	Zentral 5-fach 2,0–6,0 cm	Zentral 5-fach 2,0–6,0 cm	Zentral 5-fach 2,5–8,0 cm	Zentral 5-fach 2,5–8,0 cm
Produktinformation (siehe Grafik auf Seite 22/23)	<ul style="list-style-type: none"> › WOLF-Garten Power Torque Motor › CCM System: Schneiden, Fangen, Mulchen › Klappholm › Griffhöhereinstellung › Kabelknickschutz und "Flick-Flack" Kabelführung › Softgrip › Fangkorbfüllstandanzeige › Rader (v/h): 150 mm / 170 mm 	<ul style="list-style-type: none"> › WOLF-Garten Power Torque Motor › CCM System: Schneiden, Fangen, Mulchen › Klappholm › Griffhöhereinstellung › Kabelknickschutz und "Flick-Flack" Kabelführung › Softgrip › Fangkorbfüllstandanzeige › Rader (v/h): 150 mm / 170 mm 	<ul style="list-style-type: none"> › WOLF-Garten Power Torque Motor › CCM System: Schneiden, Fangen, Mulchen › Klappholm › Griffhöhereinstellung › Kabelknickschutz und "Flick-Flack" Kabelführung › Softgrip › Fangkorbfüllstandanzeige › Rader (v/h): 170 mm / 200 mm › Radantrieb: 1-Gang 3,6 km/h 	<ul style="list-style-type: none"> › WOLF-Garten Power Torque Motor › CCM System: Schneiden, Fangen, Mulchen › Klappholm › Griffhöhereinstellung › Kabelknickschutz und "Flick-Flack" Kabelführung › Softgrip › Fangkorbfüllstandanzeige › Rader (v/h): 170 mm / 200 mm › Radantrieb: 1-Gang 3,6 km/h
Unverbindliche Preisempfehlung	255,00*	298,00*	385,00*	598,00*

*RKZ A

Drei Jahre Garantie

WOLF-Garten gewährt eine Dreijahresgarantie für alle Geräte der EXPERT Serie. Weitere Informationen finden Sie auf Seite 35.



EXPERT Benzinmäher




Hohe Qualität zum guten Preis

Die neuen WOLF-Garten EXPERT Benzinmäher überzeugen durch höchste Qualität und Effizienz. Ausgestattet mit starken WOLF-Garten OHV Motoren und zusätzlichen Eigenschaften sind die EXPERT Benzinmäher ideal für jeden, der ein Rasenexperte werden will.

Fangsack mit Staubschutz,
Fangkorbfüllstandanzeige und
Zunge

Höhenverstellbarer Klappholm

Doppelt kugelgelagerte Räder
für einfaches Rollen und weniger
Wartung



Hauptmerkmale der **EXPERT** Benzinmäher



Leistungsstarker WOLF OHV-Motor



Höhenverstellbarer Klappholm



Zentrale Höheneinstellung über ergonomischen und komfortablen Knauf



Großer Fangkorb mit Staubschutz und Fangkorbfüllstandanzeige



Fangsack bequem und komfortabel durch den Holm erreichbar

Zentrale Höheneinstellung über ergonomischen und komfortablen Knauf

Leistungsstarker WOLF OHV-Motor

S-Profil Reifen für mehr Traktion

Stoßfänger



WOLF-Garten OHV Hochleistungsmotoren - mehr Kraft, aber sanft zur Umwelt

WOLF-Garten stattet seine Benzinmäher mit leistungsstarken WOLF-Garten OHV Motoren aus. Die OHV-Konstruktion positioniert die Ventile direkt über dem Kolben und zündet mitten in der Brennkammer, um die heißeste und effektivste Verbrennung des Kraftstoff-Luft-Gemischs sicherzustellen. Das erzeugt mehr Leistung, weniger Verbrauch, weniger Emissionen und weniger Lärm. Und Qualität steht für WOLF-Garten an erster Stelle. Jeder Motor muss anspruchsvolle Tests bestehen, bevor er in die Produktion geht.



EXPERT Benzinmäher



Bestell- Bezeichnung	EXPERT 420	EXPERT 420 A	EXPERT 460	EXPERT 460 A	EXPERT 530 A
EAN-Code					
Artikel-Nr.	11A-LUSC650	12A-LUSC650	11A-TUKC650	12A-TUKC650	12A-PUKC650
Für Rasenflächen	bis 500 m ²	bis 500 m ²	bis 1000 m ²	bis 1000 m ²	bis 1000 m ²
Schnittbreite	42 cm	42 cm	46 cm	46 cm	53 cm
Motor/Leistung	WOLF OHV 45, 140 cm ³ , 2.1 kW, 2850 / min	WOLF OHV 45, 140 cm ³ , 2.1 kW, 2850 / min	WOLF OHV 55, 159 cm ³ , 2.1 kW, 2850 / min	WOLF OHV 55, 159 cm ³ , 2.5 kW, 2850 / min	WOLF OHV 55, 159 cm ³ , 2.5 kW, 2850 / min
Chassis	Stahl	Stahl	Stahl	Stahl	Stahl
Räder (v/h)	180 mm / 180 mm	180 mm / 200 mm	180 mm / 180 mm	180 mm / 200 mm	200 mm / 200 mm
Kugellager	Ja	Ja	Ja	Ja	Ja
Fangeinrichtung/ Volumen	Fangsack: 60 L	Fangsack: 60 L	Fangsack: 60 L	Fangsack: 60 L	Fangsack: 70 L
Höheneinstellung	Zentral 6-fach, 2,8-9,2 cm	Zentral 6-fach, 2,8-9,2 cm	Zentral 6-fach, 2,8-9,2 cm	Zentral 6-fach, 2,8-9,2 cm	Zentral 6-fach, 2,8-9,2 cm
Gewicht ca.	29 kg	32 kg	30 kg	34 kg	36 kg
Produktinformation	<ul style="list-style-type: none"> › Grifffhöhen-einstellung › Klappholm › Fangkorbfüllstand-anzeige › Mulchfunktion optional (Art-Nr: 196-116-650) › Schlauch-Anschluss zur leichten Reinigung 	<ul style="list-style-type: none"> › Grifffhöhen-einstellung › Klappholm › Fangkorbfüllstand-anzeige › Mulchfunktion optional (Art-Nr: 196-116-650) › Schlauch-Anschluss zur leichten Reinigung › 1-Gang Radantrieb 	<ul style="list-style-type: none"> › Grifffhöhen-einstellung › Klappholm › Fangkorbfüllstand-anzeige › Mulchfunktion optional (Art-Nr: 196-117-650) › Schlauch-Anschluss zur leichten Reinigung 	<ul style="list-style-type: none"> › Grifffhöhen-einstellung › Klappholm › Fangkorbfüllstand-anzeige › Mulchfunktion optional (Art-Nr: 196-117-650) › Schlauch-Anschluss zur leichten Reinigung › 1-Gang Radantrieb 	<ul style="list-style-type: none"> › Grifffhöhen-einstellung › Klappholm › Fangkorbfüllstand-anzeige › Mulchfunktion optional (Art-Nr: 196-118-650) › Schlauch-Anschluss zur leichten Reinigung › 1-Gang Radantrieb
Ersatzmesser	WBL4203 (Art-Nr: 196-113-650)	WBL4203 (Art-Nr: 196-113-650)	WBL4603 (Art-Nr: 196-114-650)	WBL4603 (Art-Nr: 196-114-650)	WBL5303 (Art-Nr: 196-115-650)
Unverbindliche Preisempfehlung	389,00*	484,00*	414,00*	518,00*	548,00*

EXPERT POWER³ Benzinmäher

Qualität auf ganzer Linie

Vom kleinsten bis zum größten Benzinmäher ziehen sich Effizienz, Ergonomie und Langlebigkeit wie ein roter Faden durch das exklusiv für den Fachhandel entwickelte EXPERT Rasenmäher-Programm von WOLF-Garten.

WOLF-Garten Anti-Vibrations-System
für Vibrationsdämpfung

Elektro-Start (je nach Modell)

Bequem erreichbarer Seilzugstarter

Fangkorbfüllstandanzeige

Robustes Aluminium Schnellspann-System
zum schnellen und einfachen Einstellen und
Transportieren

Verzinktes Stahlgehäuse für
langjährigen Einsatz

PPS: Pflanzen-Schutz-System

Doppelt kugelgelagerte Räder



Hauptmerkmale der **EXPERT** Power³ Benzinmäher



Robustes Getriebe mit kugelgelagerter Eingangswelle



Holm-Höhenverstellung durch Knebelverschluss



Schlauchanschluss mit Spezial-Waschdüse




Innovative Materialien

Zukunftsorientierte Forschung sorgt für Fortschritt: Das Hightech-Gel VIBEX aus Polymeren und synthetischen Hydrocarbonaten dämpft Vibrationen. Bei den WOLF-Garten EXPERT Benzinmähern wird das Gel durch eine Bohrung in den Griffholm eingebracht – für eine ergonomische Handhabung durch massiv reduzierte Schwingungen.

Advanced Cut and Collect System

Alle EXPERT Power³ Benzin-Rasenmäher sind jetzt mit dem neuen Advanced Cut and Collect System ausgestattet. Es erzeugt ein wundervolles Schnittbild und erlaubt eine optimierte Schnittgutentsorgung. Blättern Sie für mehr Informationen zu Seite 20.



Mehr Kontrolle durch Steuerung der Antriebsgeschwindigkeit in 6 Stufen

Stabile 22 mm Holme mit 2 mm Stärke

Fangsack bequem und komfortabel durch den Holm erreichbar

Einfach zu bedienende ergonomische, zentrale Höheneinstellung

Fortschrittliche B&S OHV Motoren

Deckwaschdüse zur einfachen und schnellen Reinigung

S-Profil Reifen für mehr Traktion

Advanced cut & collect System

Stabile Aluminium-Front mit integriertem Gras-Kamm



EXPERT POWER³ Benzinmäher

Advanced Cut and Collect System



Alle EXPERT Power³ Benzinmäher sind mit dem neuen Advanced Cut and Collect System ausgestattet. Die Saugwirkung des Luftstroms bewirkt, dass:

- 1) die Grashalme aufgerichtet werden (blaue Pfeile), wodurch ein wunderschönes gleichmäßiges Schnittbild entsteht.
- 2) ein optimierter Schnittgut-Transport und das Befüllen des Fangsacks gewährleistet sind (grüne Pfeile).



Bestell-Bezeichnung	EXPERT 46 B
EAN-Code	 4 009269 305044
Artikel-Nr.	11B-K15E650
Für Rasenflächen	bis 1000 m ²
Schnittbreite	46 cm
Motor/Leistung	B&S 575 EX Serie, 140 cm ³ , 2,1 kW, 2900 / min
Elektrostart	Nein
Chassis	Stahl/Aluminiumguss
Räder (v/h)	280 mm / 280 mm
Kugellager	Ja
Fangeinrichtung/Volumen	Fangkorb: 75 L
Höheneinstellung	Zentral 6-fach 2,8–9,2 cm
Gewicht ca.	39 kg
Produktinformation (siehe Grafik auf Seite 18/19)	<ul style="list-style-type: none"> › Advanced Cut and Collect System › Griffhöhereinstellung › Klappholm › Vibrationsarme Griffe › Fangkorbfüllstandanzeige › Stabile Front- und Heckteile aus Aluminiumguss › Mulchfunktion › Robuste, ergonomische Bedienelemente › Schlauch-Anschluss zur leichten Reinigung › Plant Protection System
Ersatzmesser	Vi 46 D (Art-Nr: WG742-04405)
Unverbindliche Preisempfehlung	655,00*



Radantrieb:
Der einfache Radantrieb bewegt den Rasenmäher in einer Geschwindigkeit von 3,6 km/h.



Vario-Antrieb:
Mit dem Vario-Antrieb kann die Geschwindigkeit stufenlos geregelt werden. Je nach Wunsch zwischen 2,8 und 4,5 km/h schnell.

EXPERT POWER³ Benzinmäher



EXPERT
46 BA V

EXPERT
46 BA V ES

EXPERT
53 BA V

EXPERT
53 BA V ES



12BVK15E650	12BGK18Z650	12BVQ56K650	12BGQ56L650
bis 1500 m ²	bis 1500 m ²	bis 2000 m ²	bis 2000 m ²
46 cm	46 cm	53 cm	53 cm
B&S 575 EX Serie, 140 cm ³ , 2.1 kW, 2900 / min	B&S 675 EX Serie, RS, 190 cm ³ , 2.6 kW, 2900 / min	B&S 750 Serie, DOV, 160 cm ³ , 2.8 kW, 2900 / min	B&S 750 Serie, DOV, 160 cm ³ , 2.8 kW, 2900 / min
Nein	Ja	Nein	Ja
Stahl/Aluminiumguss	Stahl/Aluminiumguss	Stahl/Aluminiumguss	Stahl/Aluminiumguss
200 mm / 280 mm	200 mm / 280 mm	200 mm / 280 mm	200 mm / 280 mm
Ja	Ja	Ja	Ja
Fangkorb: 75 L	Fangkorb: 75 L	Fangkorb: 80 L	Fangkorb: 80 L
Zentral 6-fach 2,8 -9,2 cm	Zentral 6-fach 2,8 -9,2 cm	Zentral 6-fach 2,8 -9,2 cm	Zentral 6-fach 2,8 -9,2 cm
41 kg	47 kg	47 kg	50 kg
<ul style="list-style-type: none"> › Advanced Cut and Collect System › Griffhöhereinstellung › Klappholm › Vibrationsarme Griffe › Fangkorbfüllstandanzeige › Stabile Front- und Heckteile aus Aluminiumguss › Mulchfunktion › Robuste, ergonomische Bedienelemente › Schlauch-Anschluss zur leichten Reinigung › Plant Protection System › Komfortabler Vario-Radantrieb 	<ul style="list-style-type: none"> › Advanced Cut and Collect System › Griffhöhereinstellung › Klappholm › Vibrationsarme Griffe › Fangkorbfüllstandanzeige › Stabile Front- und Heckteile aus Aluminiumguss › Mulchfunktion › Robuste, ergonomische Bedienelemente › Schlauch-Anschluss zur leichten Reinigung › Plant Protection System › Komfortabler Vario-Radantrieb 	<ul style="list-style-type: none"> › Advanced Cut and Collect System › Griffhöhereinstellung › Klappholm › Vibrationsarme Griffe › Fangkorbfüllstandanzeige › Stabile Front- und Heckteile aus Aluminiumguss › Mulchfunktion › Robuste, ergonomische Bedienelemente › Schlauch-Anschluss zur leichten Reinigung › Plant Protection System › Komfortabler Vario-Radantrieb 	<ul style="list-style-type: none"> › Advanced Cut and Collect System › Griffhöhereinstellung › Klappholm › Vibrationsarme Griffe › Fangkorbfüllstandanzeige › Stabile Front- und Heckteile aus Aluminiumguss › Mulchfunktion › Robuste, ergonomische Bedienelemente › Schlauch-Anschluss zur leichten Reinigung › Plant Protection System › Komfortabler Vario-Radantrieb
Vi 46 D (Art-Nr: WG742-04405)	Vi 46 D (Art-Nr: WG742-04405)	Vi 53 D (Art-Nr: WG742-04406)	Vi 53 D (Art-Nr: WG742-04406)
745,00*	866,00*	889,00*	999,00*

EXPERT Scooter Pro

Klein, aber höchst professionell

Erstaunlich, was so ein kleiner Aufsitzmäher alles leisten kann: Gerade so groß, dass er noch durch normale Gartentore und Garagentüren passt. Und ein echter Profi, was seine Funktionalitäten angeht.



Füllstandanzeige für Fangsack

Der große 200 l-Fangsack mit Kunststoff-Hardtop kann vom Fahrersitz aus geöffnet werden und lässt sich leicht abnehmen

5 Positionen Schnitthöhenverstellung - von 38 bis 95 mm

Der Durchsteigerahmen garantiert ein einfaches und sicheres Auf- und Absteigen

Rutschhemmender Fußbereich sorgt für Sicherheit

Radgröße:
Hinten 16" x 6,5"
Vorne 13" x 5"

Mulchen, Fangen, Auswerfen



Hauptmerkmale des **EXPERT** Scooter Pro



Einstellbarer Komfortsitz



Fünf verschiedene Schnitthöhen zwischen 38 und 95 mm wählbar



Softgrip Lenkrad mit höhenverstellbarer Teleskopstange



Spezielle Deckwaschdüse zur einfachen Reinigung



Höhenverstellbare Lenksäule für größten Komfort

Transmatic-Getriebe mit sechs Geschwindigkeiten, die während des Fahrens umgestellt werden können

Kraftstoffanzeige

Die Kunststoff-Verkleidungen reduzieren das Motorengeräusch und bieten ein ansprechendes Design

Bestell-Bezeichnung

**EXPERT
Scooter Pro 76 RD**

EAN-Code



Artikel-Nr.	13B226ED650
Für Rasenflächen	ab 800 m ²
Schnittbreite	76 cm
Motor/Leistung	WOLF-Garten, 420 cm ³ , 8.7 kW, 3000 / min, 1 Zyl.
Getriebe	Transmatic 6-Gang
Wheel bearings	Slide bushings
Maße (L/H/B)	225/112/86 cm
Gewicht ca.	ca. 145 kg
Fangeinrichtung/Volumen	200 L
Höheneinstellung	5-fach 38–95 mm
Zubehör	inkl. Mulch Kit
Unverbindliche Preisempfehlung	1.590,00*

Pole-Position für EXPERT

Rasentraktoren der 900er RD Serie

Mit den EXPERT Rasentraktoren startet WOLF-Garten in der Königsklasse der motorisierten Gartengeräte durch. Das gesamte technische Know-how spiegelt sich in der geballten Kraft dieser Alleskönner wider – für jede Anforderung und Grundstückgröße.

Die Rasentraktoren der 900er Serie mit robustem Antivibrations-Rahmen und gusseiserner Frontachse sind mit den herausragenden Kawasaki V-Twin-Motoren ausgestattet, die leistungsstark und leise zugleich sind.

Teleskopgriff zum Entleeren der Fangeinrichtung, leichtgängig durch Hebelwirkung **
(EXPERT 122.240 H mit elektrischem Fangsacklift)

Einfach abnehmbarer, großer Grasfangkorb, vom Sitz entleerbar. Zusatzentlüftung in der Heckplatte

Einstellbarer Füllstandswarner in Profi-Ausführung mit akustischem Signal, wenn der Fangkorb voll ist

Patentierter Antiverstopfungsmechanismus zum Öffnen vom Sitz aus, während dem Mähen

Hebel für einfach zu bedienende 12-fache Schnitthöhenverstellung

Handschuhfach zur Unterbringung von z.B. Arbeitshandschuhen, Gartenschere etc. Hier ist eine 12-Volt Steckdose integriert, die auch zum Nachladen der Batterie im Winter geeignet ist. *

Breite Hinterräder 20" x 8". Dadurch geringer Bodendruck auch bei vollem Fangkorb

Mähwerk, ohne Zwangssteuerung, pendelnd aufgehängt

Wasseranschluss mit spezieller Düse aus Metall für schnelle und wassersparende Reinigung des Mähdecks

Vier Mähwerkstützrollen, um Unebenheiten im Boden auszugleichen und eine Verletzung der Grasnarbe zu verhindern



Hauptmerkmale der **EXPERT** Rasentraktoren



Sicher Mähen auch im Rückwärtsgang durch OCR-Technik




Extrem leichte Demontage des Fangkorbes auf Knopfzug



Patentierte Antiverstopfungs-klappe zum Öffnen vom Sitz aus, während dem Mähen



Betanken ohne Öffnen der Haube



Schlauchanschluss mit Spezial-Waschdüse



Tempomat

Großer Tank mit 10 l Inhalt, tropfenfreies Betanken ohne Öffnen der Motorhaube

Alle Modelle haben eine Betriebsbremse (BRAKE), die auch als Parkbremse dient

Öldruckschmierung mit Ölfilter für längere Wartungsintervalle und sichere Motorschmierung auch an Hanglagen

LED-Frontscheinwerfer

2-Zylinder Kawasaki Motor *

Gussvorderachse mit abschmierbaren Achsschenkel für leichtgängige Lenkung

Abschmierbare, kugellagerte Räder: Für hohe Laufleistung *

Vor der Achse befindet sich eine Anbauvorrichtung, die als FastAttach™ bezeichnet wird. Egal ob Rammschutz (bei der WOLF Garten 900 RD Serie) oder Räumschild, der Anbau erfolgt werkzeuglos in wenigen Minuten

* nicht bei Modell 92.155 A und 105.175 A

** nicht bei Modell 122.240 H



Schalten und Walten mit großer Bewegungsfreiheit

Moderne Getriebetechnik erhöht den Fahr- und Bedienkomfort unserer Rasentraktoren. So mähen Sie Ihr Grundstück noch mobiler, bequemer und schneller als bisher.

Hydrostat-Getriebe – Kein Kuppeln, kein Schalten



Moderne Hydrostat-Getriebe erlauben es Ihnen, die Geschwindigkeit stufenlos und sanft zu verändern. Über eine Wippe im Fußbereich geben Sie die Fahrtrichtung und die gewünschte Geschwindigkeit vor. Der Vorteil: Durch die stufenlose Regelung über die Fußwippe bleiben beide Hände fürs Lenkrad frei. Der Rasentraktor fährt präzise und sanft – ganz ohne zu ruckeln. Ein weiterer Vorzug: Dank der selbstschmierenden Hydropumpe sind Rasentraktoren mit Hydrostat-Getriebe besonders wartungsarm und außerordentlich robust.

AutoDrive™ Getriebe – wartungsfreier Automatik-Komfort

AutoDrive™ Getriebe, wie sie bei zwei Modellen von WOLF-Garten EXPERT Rasentraktoren zum Einsatz kommen, arbeiten völlig wartungsfrei. Sie regeln die Geschwindigkeit über ein Fußpedal und den Wechsel der Fahrtrichtung – vorwärts oder rückwärts – schon beim Start über eine Handjustierung. So fahren Sie – dem Automatik-Getriebe eines PKWs vergleichbar – auch mit diesem Getriebe kupplungsfrei, ohne zu schalten. Und weil das Ein- und Auskuppeln von Hand entfällt, bleiben die Hände frei fürs Lenken.

EXPERT Rasentraktoren der 900er RD Serie mit Heckauswurf



Bestell-Bezeichnung	EXPERT 92.155 A	EXPERT 92.160 H	EXPERT 105.175 A	EXPERT 105.180 H	EXPERT 105.220 H	EXPERT 122.240 H
EAN-Code						
Artikel-Nr.	13BD90WE650	13BG91WE650	13BD90WN650	13BG91WN650	13BF91WN650	13AI91WJ650
Für Rasenfläche	ab 1500 m ²	ab 1500 m ²	ab 2000 m ²	ab 2000 m ²	ab 2000 m ²	ab 5000 m ²
Schnittbreite	92 cm	92 cm	105 cm	105 cm	105 cm	122 cm
Motor/Leistung Zylinder	B&S, 500 cm ³ , 8,3 kW, 2400 / min, 1 Zyl.	Kawasaki OHV, 603 cm ³ , 9,2 kW, 2500 / min, 2 Zyl.	B&S, 105 cm ³ , 8,4 kW, 2400 / min, 1 Zyl.	Kawasaki OHV, 603 cm ³ , 10 kW, 2400 / min, 2 Zyl.	Kawasaki OHV, 726 cm ³ , 12 kW, 2400 / min, 2 Zyl.	Kawasaki OHV, 726 cm ³ , 12,7 kW, 2500 / min, 2 Zyl.
Getriebe	Autodrive	Hydrostat	Autodrive	Hydrostat	Hydrostat	Hydrostat
Kugellager	Nein	Ja	Nein	Ja	Ja	Ja
Gewicht ca.	ca. 219 kg	ca. 227 kg	ca. 219 kg	ca. 240 kg	ca. 240 kg	ca. 253 kg
Maße (L/H/B)	242/112/99 cm	242/112/99 cm	242/112/99 cm	250/112/111 cm	250/112/111 cm	250/112/124 cm
Collecting volume	280 L	280 L	350 L	350 L	350 L	400 L
Höheneinstellung	12-fach 20–120 mm	12-fach 20–120 mm	12-fach 20–120 mm	12-fach 20–120 mm	12-fach 20–120 mm	12-fach 20–120 mm
Produktinformation (siehe Grafik auf Seite 24/25)	› Clean-Out	› Clean-Out	› Clean-Out	› Clean-Out	› Clean-Out	
	› Gusseiserne Frontachse	› Gusseiserne Frontachse	› Gusseiserne Frontachse	› Gusseiserne Frontachse	› Gusseiserne Frontachse	› Gusseiserne Frontachse
	› Kleiner Wendekreis von 40 cm	› Kleiner Wendekreis von 40 cm	› Kleiner Wendekreis von 40 cm	› Kleiner Wendekreis von 40 cm	› Kleiner Wendekreis von 40 cm	› Kleiner Wendekreis von 40 cm
	› "Fast-Attach"- Patent für den werkzeuglosen Umbau	› "Fast-Attach"- Patent für den werkzeuglosen Umbau	› "Fast-Attach"- Patent für den werkzeuglosen Umbau	› "Fast-Attach"- Patent für den werkzeuglosen Umbau	› "Fast-Attach"- Patent für den werkzeuglosen Umbau	› "Fast-Attach"- Patent für den werkzeuglosen Umbau
	› OCR-Technologie	› OCR-Technologie	› OCR-Technologie	› OCR-Technologie	› OCR-Technologie	› OCR-Technologie
	› 10 L Tank	› 10 L Tank	› 10 L Tank	› 10 L Tank	› 10 L Tank	› 10 L Tank
	› Rasenschonende Bereifung	› Rasenschonende Bereifung	› Rasenschonende Bereifung	› Rasenschonende Bereifung	› Rasenschonende Bereifung	› Rasenschonende Bereifung
	› Anhänger- vorrichtung	› Anhänger- vorrichtung	› Anhänger- vorrichtung	› Anhänger- vorrichtung	› Anhänger- vorrichtung	› Anhänger- vorrichtung
	› LED-Frontschein- werfer	› LED-Frontschein- werfer	› LED-Frontschein- werfer	› LED-Frontschein- werfer	› LED-Frontschein- werfer	› LED-Frontschein- werfer
	› Opt. Deflektor + Mulchkit	› Opt. Deflektor + Mulchkit	› Opt. Deflektor + Mulchkit	› Opt. Deflektor + Mulchkit	› Opt. Deflektor + Mulchkit	› Opt. Deflektor + Mulchkit
	› Getränkehalter	› Getränkehalter	› Getränkehalter	› Getränkehalter	› Getränkehalter	› Getränkehalter
	› Räder (v/h): 15"x 6" / 20"x 8"	› Räder (v/h): 15"x 6" / 20"x 8"	› Räder (v/h): 15"x 6" / 20"x 8"	› Räder (v/h): 15"x 6" / 20"x 8"	› Räder (v/h): 15"x 6" / 20"x 8"	› Räder (v/h): 15"x 6" / 20"x 8"
		› Integrierte Toolbox inkl. 12V Anschluss		› Integrierte Toolbox inkl. 12V Anschluss	› Integrierte Toolbox inkl. 12V Anschluss	› Integrierte Toolbox inkl. 12V Anschluss
	› Opt. Batteriela- degerät, Bestell- Bez. 196-967-678	› Batterieladegerät serienmäßig	› Opt. Batteriela- degerät, Bestell- Bez. 196-967-678	› Batterieladegerät serienmäßig	› Batterieladegerät serienmäßig	› Batterieladegerät serienmäßig
Unverbindliche Preisempfehlung	3465,00*	3.998,00*	3692,00*	4.489,00*	4.995,00*	5.495,00*

EXPERT Rasentraktoren mit Seitenauswurf



Bestell-Bezeichnung	EXPERT 96.160 H	EXPERT 107.180 H	EXPERT 107.175 A
EAN-Code			
Artikel-Nr.	13BG93WF650	13BG93WG650	13BD90WG650
Für Rasenfläche	ab 1500 m ²	ab 2000 m ²	ab 2000 m ²
Schnittbreite	96 cm	107 cm	107 cm
Motor/Leistung Zylinder	Kawasaki OHV, 603 cm ³ , 9,5 kW, 2700 / min, 2 Zyl.	Kawasaki OHV, 603 cm ³ , 10,3 kW, 2700 / min, 2 Zyl.	B&S, 500 cm ³ , 9,5 kW, 2800 / min, 1 Zyl.
Getriebe	Hydrostat	Hydrostat	Autodrive
Kugellager	Ja	Ja	Ja
Gewicht ca.	ca. 215 kg	ca. 225 kg	ca. 225 kg
Maße (L/H/B)	172/110/107 cm ohne Deflektor	172/110/115 cm ohne Deflektor	172/110/115 cm ohne Deflektor
Fangeinrichtung/ Volumen	Fangsack optional Art-Nr. OEM-190-180A	Fangsack optional Art-Nr. OEM-190-180A	Fangsack optional Art-Nr. OEM-190-180A
Höheneinstellung	12-fach 30–90 mm	12-fach 30–90 mm	12-fach 30–90 mm
Produktinformation	› Integrierter Deflektor und Mulchfunktion	› Integrierter Deflektor und Mulchfunktion	› Integrierter Deflektor und Mulchfunktion
	› Gusseiserne Frontachse	› Gusseiserne Frontachse	› Gusseiserne Frontachse
	› Kleiner Wendekreis von 40 cm	› Kleiner Wendekreis von 40 cm	› Kleiner Wendekreis von 40 cm
	› "Fast-Attach"-Patent für den werkzeuglosen Umbau	› "Fast-Attach"-Patent für den werkzeuglosen Umbau	› "Fast-Attach"-Patent für den werkzeuglosen Umbau
	› "Mähen im Rückwärtsgang" (OCR-Technologie)	› "Mähen im Rückwärtsgang" (OCR-Technologie)	› "Mähen im Rückwärtsgang" (OCR-Technologie)
	› Ohne Öffnen der Haube befüllbarer 10 L Tank	› Ohne Öffnen der Haube befüllbarer 10 L Tank	› Ohne Öffnen der Haube befüllbarer 10 L Tank
	› LED-Frontscheinwerfer	› LED-Frontscheinwerfer	› LED-Frontscheinwerfer
	› Einstellbarer Sitz mit hoher Rückenlehne	› Einstellbarer Sitz mit hoher Rückenlehne	› Einstellbarer Sitz mit hoher Rückenlehne
	› Rasenschonende Bereifung	› Rasenschonende Bereifung	› Rasenschonende Bereifung
	› Räder (v/h): 15" x 6"/20" x 8"	› Räder (v/h): 15" x 6"/20" x 8"	› Räder (v/h): 15" x 6"/20" x 8"
		› Deckwaschdüse	› Deckwaschdüse
	› Batterieladegerät serienmäßig	› Batterieladegerät serienmäßig	
Unverbindliche Preisempfehlung	3.499,00*	3.799,00*	2.999,00*

EXPERT Hochgras-Mäher



Bestell-Bezeichnung

EXPERT
92.220 H

EAN-Code



Artikel-Nr.	13AF91WI650
Für Rasenfläche	ab 1500 m ²
Schnittbreite	92 cm
Motor/Leistung Zylinder	Kawasaki OHV, 726 cm ³ , 12 kW, 2400 / min, 2 Zyl.
Getriebe	Hydrostat
Kugellager	Ja
Gewicht ca.	ca. 240 kg
Maße (L/H/B)	185/110/98 cm
Fangeinrichtung/ Volumen	-
Höheneinstellung	8-fach 65–105 mm
Produktinformation	<ul style="list-style-type: none"> › Hochgras-Mäher mit Agrarbereifung für unebenes Gelände und ideal für Streuobstwiesen und die extensive Pflege geeignet › Gusseiserne Frontachse › Kleiner Wendekreis von 40 cm › "Fast-Attach"-Patent für den werkzeuglosen Umbau › "Mähen im Rückwärtsgang" (OCR-Technologie) › Ohne Öffnen der Haube befüllbarer 10 L Tank › LED-Frontscheinwerfer › Einstellbarer Sitz mit hoher Rückenlehne › Räder (v/h): 15" x 6"/18" x 9,5" Agrarbereifung
Unverbindliche Preisempfehlung	4.699,00*




*RKZ B





EXPERT Zubehör für Rasentraktoren



Bestell-Bezeichnung	Mulch Kit	Mulch Kit	Deflektor	Deflektor
EAN-Code				
Artikel-Nr.	196-751-678	196-723-678	196-713D678	196-972-678
Beschreibung	Mulch Kit für Heckauswurftraktoren	Mulch Kit für EXPERT 122.240 H	<ul style="list-style-type: none"> › Zum Mähen ohne Grasfangeinrichtung › Für EXPERT 122.240 H 	<ul style="list-style-type: none"> › Zum Mähen ohne Grasfangeinrichtung › Für alle Heckauswurftraktoren (außer EXPERT 122.240 H)
Unverbindliche Preisempfehlung	112,99*	112,00*	147,99*	147,99*



Bestell-Bezeichnung	Fang sack	Frontkehrmaschine	Sammelbehälter	Laub Kit
EAN-Code				
Artikel-Nr.	OEM-190-180A	196-226C678	196-227A678	196-331-600
Beschreibung	<ul style="list-style-type: none"> › Für alle Seitenauswerfer › Füllvolumen: 200 L 	<ul style="list-style-type: none"> › Frontkehrmaschine zum Anbau an Rasentraktoren › Arbeitsbreite: 100 cm › Für alle Heckauswurftraktoren 	<ul style="list-style-type: none"> › Sammelbehälter für die Frontkehrmaschine 196-226C678 › Breite: 100 cm 	<ul style="list-style-type: none"> › Einlegeblech zum Laubfangen für EXPERT 122.240 H
Unverbindliche Preisempfehlung	469,99*	1.438,00*	393,99*	31,99*





Bestell-Bezeichnung	Rasenwalze	Rasenwalze	Sprühanhänger	Gartenwagen
EAN-Code				
Artikel-Nr.	190-228-000	190-229-000	190-537-000	196-333-600
Beschreibung	<ul style="list-style-type: none"> › Rasenwalze zum Anhängen › Ø 46 cm › Arbeitsbreite: 61 cm › Max. Gewicht mit Wasser: 114 kg 	<ul style="list-style-type: none"> › Rasenwalze zum Anhängen › Ø 46 cm › Arbeitsbreite: 91 cm › Max. Gewicht mit Wasser: 182 kg 	<ul style="list-style-type: none"> › Sprühanhänger zum Anhängen › Fassungsvermögen: 95 L › Sprühleistung: 6,8 l/min › Gewicht ca. 20 kg 	<ul style="list-style-type: none"> › Klappbarer, leichter Garten- und Anhängewagen mit Deichsel aus Kunststoff/Gewebe › Nutzlast/Füllvolumen: 50 kg, bzw. 150 L › Maße ca. 125 x 80 cm › Maße ca. 10 kg
Unverbindliche Preisempfehlung	244,99*	334,99*	789,99*	119,19*

EXPERT Zubehör für Rasentraktoren



Bestell- Bezeichnung	Hochgras-Mähdeck	Schneeräumschild	Gummischürfleiste
EAN-Code			
Artikel-Nr.	196-806-678	OEM-190-833	196-718-678
Beschreibung	Für alle Heckauswurftraktoren	<ul style="list-style-type: none"> › Schneeräumschild für Rasentraktoren, für den Wintereinsatz › Arbeitsbreite: 117 cm 	<ul style="list-style-type: none"> › Gummischürfleiste für das Schneeräumschild OEM-190-833 › Arbeitsbreite: 117 cm
Unverbindliche Preisempfehlung	995,99*	399,99*	49,99*



Bestell- Bezeichnung	Rasenlüfter	Anhänge-Rasenkamm	Batterieladegerät	Agrarbereifung
EAN-Code				
Artikel-Nr.	190-224A000	190-526-000	196-967-678	196-721-678
Beschreibung	<ul style="list-style-type: none"> › Arbeitsbreite:: 102 cm › Sterne ca. 23 cm Ø › 12 Sterne Räder › Belüftungstiefe: bis zu 6 cm › Transporträder 	<ul style="list-style-type: none"> › Arbeitsbreite: 102 cm › 20 Zinken, (hitzebehandelt) › Variable Belastung durch Beladung 	<ul style="list-style-type: none"> › 1000 Ah, 12 V 	<ul style="list-style-type: none"> › 18" x 9.9" › VE = 1 Satz á 2 Stück › Für alle Rasentraktoren
Unverbindliche Preisempfehlung	209,99*	143,99*	51,99*	182,00*



Bestell- Bezeichnung	Schleuderstreuer	Schleuderstreuer	Kastenstreuer	Anhänger
EAN-Code				
Artikel-Nr.	196-031-000	190-525-000	196-036-000	190-236A000
Beschreibung	<ul style="list-style-type: none"> › Granulat- und Düngerstreuer zum Anhängen › Gewicht ca. 8 kg › Fullvolumen: 39 kg › Streubreite bis 300 cm 	<ul style="list-style-type: none"> › Granulat- und Düngerstreuer zum Anhängen › Gewicht ca. 15 kg › Fullvolumen: 45 kg › Streubreite bis 300 cm 	<ul style="list-style-type: none"> › Granulat- und Düngerstreuer zum Anhängen › Gewicht ca. 26 kg › Fullvolumen: 80 kg › Streubreite bis 366 cm 	<ul style="list-style-type: none"> › Einachs-Hartkunststoff-Anhänger › Ladekapazität: 227 kg › Maße in cm (L/B/H): 105/75/27 › Gewicht ca. 27 kg
Unverbindliche Preisempfehlung	159,99*	284,99*	439,99*	284,99*

Die EXPERT Vertikutierer

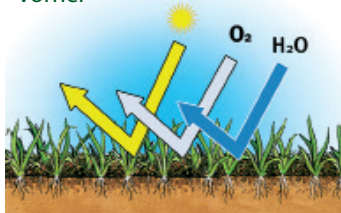
WOLF-Garten bietet mit dem EXPERT Vertikutierer professionelle Technik, mit der Sie sich die Rasenpflege besonders leicht machen. Mit der integrierten Lüftung befreien Sie Ihren Rasen schonend und vollständig von Rasenfilz.



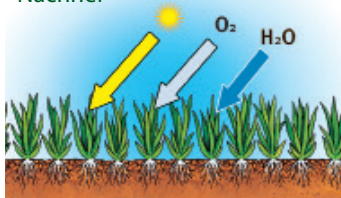
Bestell-Bezeichnung	EXPERT UV 40 B Benzin-Vertikutierer
EAN-Code	
Artikel-Nr.	16AG8D0F650
Für Rasenflächen	bis 1.000 m ²
Schnittbreite	40 cm
Motor/Antrieb	B&S 550 Series, 4-Takt-Motor, 127 cm ³ , „4 kW, 3.600 min ⁻¹
Chassis	Stahl
Kugellager	ja
Gewicht ca.	38 kg
Höheneinstellung	Zentral stufenlos
Produktinformation	<ul style="list-style-type: none"> › Messersystem: 34 Klingen, (17 Doppelklingen) › Transportstellung › Holm 2-teilig klappbar › Klappgriff › Softgrip › Komforträder
Optionales Zubehör (im Lieferumfang nicht enthalten)	Fangsack TK 40 3635065 4-Takt-Öl Vo-4T4180092
Unverbindliche Preisempfehlung	769,00*

Bestell-Bezeichnung	TK 40 Fangsack
EAN-Code	
Artikel-Nr.	3635065
VE (Stück)	1
Produktinformation	Fangvolumen: 60 l
Unverbindliche Preisempfehlung	72,99*

Vorher



Nachher




Vertikutieren muss sein!

Mit dem Vertikutierer von WOLF-Garten befreien Sie Rasenflächen jeder Größe von Rasenfilz, der das Wachstum stört. Sind Moose und schädliche Pilze entfernt, werden die Rasenwurzeln wieder optimal mit Sauerstoff und Wasser versorgt.

Die Vorteile des Vertikutierens im Überblick:

- Unschöner Rasenfilz wird entfernt
- Nährstoffe und Wasser können die Graswurzel direkt erreichen und versorgen
- Optimale Belüftung wird möglich
- Seitentriebe werden stimuliert und sorgen für dichtes Grün

Vertikutieren,
Nachsäen, Düngen –
Ihre Formel für
gepflegten Rasen!





WOLF-Garten – Ihr Experte für die Gartenpflege und einen paradiesischen Rasen

Unsere kleine Vorschau gibt Ihnen einen ersten Eindruck, wie Sie Ihren Garten verschönern können und Gartenarbeit noch mehr Spaß macht. Für detaillierte Informationen fragen Sie Ihren WOLF-Garten Fachhändler nach unserem Sommerkatalog 2014.



multi-star® System

Bei diesem seit mehr als 30 Jahren stets weiter entwickelten System greift mit einem „Click“ eins ins andere: drei kurze, neun lange und zwei verlängerbare Vario-Stiele aus ultraleichtem Aluminium, hochwertigem Holz oder Kunststoff, die Sie mit über 80 verschiedenen Aufsätzen und vielzähligen Aufgaben kombinieren können.



Scheren

Ob die Astscheren Generation POWER CUT®, Handscheren, Grasscheren oder Heckenscheren – diese Scheren liegen einfach gut in Ihrer Hand. Das Sortiment umfasst Allround- und Spezialscheren in einer breiten Auswahl: vom Einsteigermodell bis zu High-Endprodukten.



Akku-Rasenmäher

Wenn Sie sich das Hantieren mit dem Kabel sparen möchten, sind Sie mit einem Akku-Rasenmäher von WOLF-Garten bestens beraten. Die Modelle der LI-ION POWER Serie können Sie auf Flächen bis 250 m², in verwinkelten Gärten und auf bepflanzten Flächen optimal einsetzen. Ihre Laufzeit erweitern Sie durch verschiedene Wechsel-Akku-Systeme beliebig.



Handschuhe

WOLF-Garten Handschuhe sind Spezialisten für alle Fälle. Etwa wenn es auf Fingerspitzengefühl beim Umtopfen, stichfestes Material beim Heckenschnitt, rutschfeste Innenflächen zum Graben oder leichte Handschuhe fürs Gärtnern auf Terrasse und Balkon ankommt. Alle unsere Handschuhe werden von einem unabhängigen Prüfinstitut auf Hautverträglichkeit, Chemikalien und vieles mehr getestet. So können Sie sicher sein, geprüfte Qualität zu kaufen.



Drei Jahre Garantie

Für alle Geräte der EXPERT-Serie werden jetzt sogar 3 Jahre Garantie gewährt. Zur Aktivierung der verlängerten Garantie muss das entsprechende EXPERT-Gerät lediglich innerhalb der ersten 60 Tage nach Kauf online unter [www.wolf-garten.de](https://b2c.wolf-garten.de) registriert werden.

* Herstellergarantie der MTD Products AG, beschränkt auf Nachherfüllung, gültig nur bei Registrierung unter <https://b2c.wolf-garten.eu>



10 gute Gründe, die für Ihren WOLF-Garten EXPERT Fachhandel sprechen:

WOLF-Garten EXPERT Fachhändler – Garten-Wissen von Experten

1. Fachhandelssortiment

Innovation, Komfort und Sicherheit gebündelt in der EXPERT Fachhandelskompetenz.

2. Qualifizierte Beratung

Qualifiziertes, von uns geschultes Fachpersonal zeichnet die Beratungsstärke des Fachhandels aus.

3. Vor-Ort-Präsenz

Sehen, fühlen, überzeugen. Ihr kompetenter Ansprechpartner Vor-Ort.

4. Vorführgeräte

Testen, vergleichen, fragen. Zahlreiche Vorführgeräte unterstützen Sie bei einer Kaufentscheidung.

5. Lieferservice

Bei großen Geräten können Sie auf den Lieferservice Ihres WOLF-Garten EXPERT Fachhändlers zurückgreifen.



6. Montage

Der WOLF-Garten EXPERT Fachhandel bietet Ihnen die Option, Geräte direkt vor Ort aufbauen zu lassen.

7. Wartung

Der WOLF-Garten EXPERT Fachhandel garantiert Ihnen den Wartungsservice. Z.B. bei Hochleistungsmotoren.

8. Ersatzteile

Im WOLF-Garten EXPERT Fachhandel haben Sie immer Zugriff auf entsprechende Originalteile.

9. Reparatur-Service

Im Störfall kann Ihr WOLF-Garten EXPERT Fachhändler Reparaturen auch direkt vor Ort vornehmen.

10. Umwelt- und Klimaschutz

Mit einem Kauf aus dem WOLF-Garten EXPERT Sortiment setzen Sie ein Zeichen für die Umwelt und gegen die weit verbreitete Wegwerfmentalität.